

PRIX COURANT
Home Depot
No de Vendeur : 60010480
No de Vendeur (SAP) : 70001147
Effective January 1, 2018



VALOR

SPECIALTY PRODUCTS INC.

Liste de prix DES PRODUITS



“Faites BONNE impression dans votre voisinage!”

www.valor.ca

Volets en vinyle sur mesure



Qu'est-ce un volet sur mesure?

VALOR fabrique des volets SUR MESURE dans plusieurs styles et couleurs en assemblant des composants de plastique polypropylène moulé et extrudé. Les longueurs peuvent être personnalisées quand les pièces verticales sont extrudées; pourtant toutes les pièces horizontales sont moulées nous limitent aux largeurs qui peuvent recevoir les pièces. Les pièces sont brochées et/ou soudées selon le style commandé.

Attaches incluses

Un sac de 12 vis en zinc de 2-1/2 po à chapeaux de couleur correspondante ainsi que des instructions d'installation sont emballés avec les volets. Si vous les installez dans la maçonnerie, il vous faudra des chevilles d'ancrage en nylon #8 (non incluses). Vous pouvez acheter des attaches plastique de blocage de volet pour éliminer le besoin des chevilles.

Couleurs

Le choix de couleur n'a aucun effet sur le prix. La couleur pénètre par moulage dans le volet entier, donc il n'y aucune peinture qui s'écaillera. On peut commander les volets dans une combinaison de deux couleurs, où tous les éléments horizontaux et verticaux sont d'une couleur et les louvres ou les panneaux sont d'une autre. Si une seule couleur est précisée, le volet entier sera fait de cette couleur.

La peinture des volets

ON NE PEUT PAS PEINDRE LES VOLETS VALOR. Le matériau durable ne permet pas l'adhésion de la peinture. UNE VERSION POUVANT ÊTRE PEINTE EST DISPONIBLE faite d'un plastique différent et il FAUT préciser po POUVANT ÊTRE PEINT po lors de la commande des produits à la case où l'on préciserait normalement la couleur. Nous conseillons l'application d'une couche primaire d'extérieur et d'une peinture acrylique d'extérieur de qualité.

Garantie

Les volets sur mesure VALOR sont garantis 40 ans contre l'altération de la couleur, le fendillement, le pelage, etc. La garantie ne couvre que le coût du produit.



REMARQUES:

***Lors de la commande des volets, remplacez les ?? des codes produit par le code de largeur voulue comme l'indique le tableau.*

**Utilisez le prix de la prochaine longueur plus grande quand vous commandez par incréments de po. Tolérance normale 0,125 po*

**La largeur des volets pouvant être peints sera un peu plus grosse.*

**Assurez-vous que la longueur commandée est dans les limites des dimensions du style indiqué sur le prix courant. Indiquez la couleur désirée. Si vous allez peindre les volets, indiquez «pouvant être peints».*

Si une combinaison de deux couleurs est voulue, précisez la couleur du cadre et la couleur de l'encadrement et la couleur des lames ou des panneaux. Les volet se vendent à la paire. Pour commander des volets individuels, indiquez une quantité de 0,5. Vis et chapeaux de couleur correspondante inclus (MS-SC/CAP).

LOUVRE ET SOULÉVÉ DE BORD			PLANCHE AVEC COUVRE		
STYLE	LARGEUR RÉELLE	CODE DE LARGEUR	STYLE	LARGEUR RÉELLE	CODE DE LARGEUR
A1-A4, C, E, G, J	9.25 po	09	L1-planche espacée avec couvre	7.75 po	08
	12.00 po	12		12.00 po	12
	14.50 po	15		16.50 po	16
	16.50 po	16		20.50 po	20
	18.00 po	18		7.00 po	08
			M1-planche jointe avec couvre	10.50 po	12
				14.00 po	16
				17.50 po	20
			M2-dessus arqué	14.00 po	14

COULEURS DISPONIBLES

BLANC (WH/01)




BORDEAU (BDX/167)



BRUN FÉDÉRAL (FBR/09)




ARGILE (CL/08)



BLEU WEDGEWOOD (WBL/04)



OSIER (WKR/23)



BRUN MOUSQUET (MBR/10)



VERT MINUIT (MG/122)



POUVANT ÊTRE PEINT (PT/30)



BLEU CLASSIQUE (CB/36)



VERT FORÊT (FG/28)



BLEU MINUIT (MBL/166)



BOURGOGNE (BU/27)



BLANC BRILLANT (BWH/117)



NOIR (BK/02)



ROUGE VIN (WY/78)

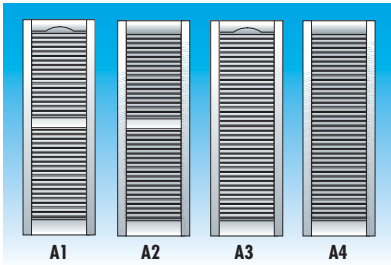


GRIS TUXEDO (TGR/18)



“Faites **BONNE** impression dans votre voisinage!”

» INSTRUCTIONS DE COMMANDE DES VOLETS



A À LOUVRES

- A1** *DESSUS EN ARC avec barre centrale*
- A2** *DESSUS DROIT avec barre centrale*
- A3** *DESSUS EN ARC sans barre centrale*
- A4** *DESSUS DROIT sans barre centrale*

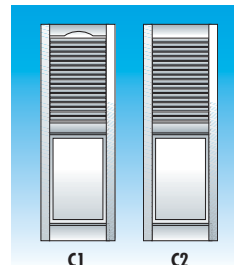
LONGUEUR*	CODE PRODUIT**	LARGEUR PRIX*	
		STANDARD	FACULTATIVE
15.00 po - 36 po	SHV-A??-036	95.74	125.73
36.25 po - 39 po	SHV-A??-039	100.83	130.82
39.25 po - 43 po	SHV-A??-043	109.44	139.43
43.25 po - 48 po	SHV-A??-048	120.09	150.08
48.25 po - 52 po	SHV-A??-052	128.72	158.71
52.25 po - 55 po	SHV-A??-055	136.46	166.44
55.25 po - 60 po	SHV-A??-060	147.16	177.14
60.25 po - 64 po	SHV-A??-064	155.72	185.70
64.25 po - 67 po	SHV-A??-067	162.18	192.16
67.25 po - 72 po	SHV-A??-072	172.85	202.84
72.25 po - 75 po	SHV-A??-075	179.29	209.28
75.25 po - 79 po	SHV-A??-079	187.80	217.78
79.25 po - 87 po	SHV-A??-087	204.91	234.92
87.25 po - 96 po	SHV-A??-096	224.24	254.23
96.25 po - 108 po	SHV-A??-108	251.29	281.27
108.25 po - 120 po	SHV-A??-120	275.63	305.64
120.25 po - 144 po	SHV-A??-144	327.00	356.98

Largeur Standard:
9,25 po, 12 po et 14,5 po

Largeur Facultative:
16,5 po et 18 po

Longueur: Minimum 15 po, Maximum 144 po.
Commandez toute longueur entre 15 po et 144 po par incréments de 1/4 po, utilisez la prochaine longueur plus grande pour le prix.

Toutes les prix sont par paire.



C À LOUVRES ET À PANNEAU

- C1** *VOLET À LOUVRES SUR PANNEAU À DESSUS EN ARC*
- C2** *VOLET À LOUVRES SUR PANNEAU À DESSUS DROIT*


LONGUEUR*	CODE PRODUIT**	LARGEUR PRIX*	
		STANDARD	FACULTATIVE
18.00 po - 36 po	SHV-C??-036	163.05	187.72
36.25 po - 39 po	SHV-C??-039	171.61	198.77
39.25 po - 43 po	SHV-C??-043	183.03	213.49
43.25 po - 48 po	SHV-C??-048	197.33	231.93
48.25 po - 52 po	SHV-C??-052	208.75	246.65
52.25 po - 55 po	SHV-C??-055	217.31	257.70
55.25 po - 60 po	SHV-C??-060	231.60	276.13
60.25 po - 64 po	SHV-C??-064	243.03	290.85
64.25 po - 67 po	SHV-C??-067	251.61	301.90
67.25 po - 72 po	SHV-C??-072	268.07	322.51
72.25 po - 75 po	SHV-C??-075	274.46	331.39
75.25 po - 79 po	SHV-C??-079	285.89	346.11
79.25 po - 87 po	SHV-C??-087	308.74	375.59
87.25 po - 96 po	SHV-C??-096	334.46	408.75
96.25 po - 110 po	SHV-C??-110	374.45	460.31

Largeur Standard:
9,25 po, 12 po et 14,5 po

Largeur Facultative:
16,5 po et 18 po

Longueur: Minimum 18 po, Maximum 110 po.
Commandez toute longueur entre 18 po et 110 po par incréments de 1/4 po, utilisez la prochaine longueur plus grande pour le prix.

Toutes les prix sont par paire.



E À UN PANNEAU

- E1** *VOLET À PANNEAU SIMPLE À DESSUS DROIT*

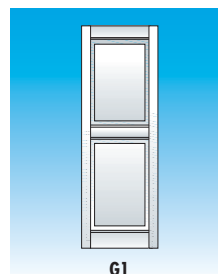
Largeur Standard:
9,25 po, 12 po et 14,5 po

Largeur Facultative:
16,5 po et 18 po

Longueur: Minimum 18 po, Maximum 55 po. Commandez toute longueur entre 18 po et 55 po par incréments de 1/4 po, utilisez la prochaine longueur plus grande pour le prix.

Toutes les prix sont par paire.

LONGUEUR*	CODE PRODUIT**	LARGEUR PRIX*	
		STANDARD	FACULTATIVE
18.00 po - 36 po	SHV-E??-036	163.62	192.74
36.25 po - 39 po	SHV-E??-039	175.12	207.25
39.25 po - 43 po	SHV-E??-043	190.44	226.59
43.25 po - 48 po	SHV-E??-048	209.60	250.76
48.25 po - 52 po	SHV-E??-052	224.92	270.09
52.25 po - 55 po	SHV-E??-055	236.42	284.59



G À DEUX PANNEAUX

- G1** *VOLET À DEUX PANNEAUX*

Largeur Standard:
9,25 po, 12 po et 14,5 po

Largeur Facultative:
16,5 po et 18 po

Longueur: Minimum 22 po, Maximum 110 po.
Commandez toute longueur entre 22 po et 110 po par incréments de 1/4 po, utilisez la prochaine longueur plus grande pour le prix.

Toutes les prix sont par paire.

LONGUEUR*	CODE PRODUIT**	LARGEUR PRIX*	
		STANDARD	FACULTATIVE
22.00 po - 36 po	SHV-G??-036	188.37	217.61
36.25 po - 39 po	SHV-G??-039	199.87	232.13
39.25 po - 43 po	SHV-G??-043	215.19	251.46
43.25 po - 48 po	SHV-G??-048	234.35	275.63
48.25 po - 52 po	SHV-G??-052	249.66	294.97
52.25 po - 55 po	SHV-G??-055	261.16	309.46
55.25 po - 60 po	SHV-G??-060	280.32	333.63
60.25 po - 64 po	SHV-G??-064	295.64	352.97
64.25 po - 67 po	SHV-G??-067	307.14	367.46
67.25 po - 72 po	SHV-G??-072	326.27	391.63
72.25 po - 75 po	SHV-G??-075	337.77	406.13
75.25 po - 79 po	SHV-G??-079	353.09	425.46
79.25 po - 87 po	SHV-G??-087	383.75	464.15
87.25 po - 96 po	SHV-G??-096	418.23	507.66
96.25 po - 110 po	SHV-G??-110	471.86	575.31

Les instructions d'installation sont disponibles partout où cette icône apparaît. Cliquez sur pour l'activer.



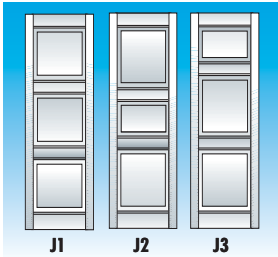


VALOR

SPECIALTY PRODUCTS INC.

Volets en vinyle sur mesure

» INSTRUCTIONS DE COMMANDE DES VOLETS



J À TROIS PANNEAUX

- J1** VOLET À TROIS PANNEAUX DE DIMENSION ÉGALE
- J2** VOLET À TROIS PANNEAUX, PANNEAU CENTRAL PLUS PETIT
- J3** VOLET À TROIS PANNEAUX, PANNEAU DE HAUT PLUS PETIT


J - À TROIS PANNEAUX			
LONGUEUR*	CODE PRODUIT**	LARGEUR PRIX*	
		STANDARD	FACULTATIVE
33.00 po - 36 po	SHV-J??-036	276.23	305.59
36.25 po - 39 po	SHV-J??-039	287.73	320.11
39.25 po - 43 po	SHV-J??-043	303.05	339.45
43.25 po - 48 po	SHV-J??-048	322.21	363.62
48.25 po - 52 po	SHV-J??-052	337.52	382.95
52.25 po - 55 po	SHV-J??-055	349.03	397.42
55.25 po - 60 po	SHV-J??-060	368.16	421.62
60.25 po - 64 po	SHV-J??-064	383.50	440.95
64.25 po - 67 po	SHV-J??-067	394.98	455.45
67.25 po - 72 po	SHV-J??-072	414.14	479.62
72.25 po - 75 po	SHV-J??-075	425.64	494.11
75.25 po - 79 po	SHV-J??-079	440.95	513.47
79.25 po - 87 po	SHV-J??-087	471.61	552.14
87.25 po - 96 po	SHV-J??-096	506.09	595.65
96.25 po - 108 po	SHV-J??-108	552.06	653.65
108.25 po - 120 po	SHV-J??-120	598.04	711.65
120.25 po - 144 po	SHV-J??-144	689.97	827.65

Largeur Standard:
9,25 po, 12 po
et 14,5 po

Largeur Facultative:
16,5 po et 18 po

Longueur: Minimum
33 po, Maximum 144 po.
Commandez toute longueur
entre 33 po et 144 po
par incréments de 1/4 po,
utilisez la prochaine longueur
plus grande pour le prix.

**Toutes les prix sont
par paire.**



L PLANCHE ESPACÉE AVEC COUVRE-JOINTS

**DISPONIBLE EN
2, 3, 4 ET 5
LAMELLES**

(selon des conditions
de taille)

L - PLANCHE ESPACÉE AVEC COUVRE-JOINTS			
LONGUEUR*	CODE PRODUIT**	LARGEUR PRIX*	
		STANDARD	FACULTATIVE
18.00 po - 36 po	SHV-L??-036	152.37	237.19
36.25 po - 39 po	SHV-L??-039	157.89	246.32
39.25 po - 43 po	SHV-L??-043	165.17	258.54
43.25 po - 48 po	SHV-L??-048	174.85	272.66
48.25 po - 52 po	SHV-L??-052	182.93	285.46
52.25 po - 55 po	SHV-L??-055	209.72	332.74
55.25 po - 60 po	SHV-L??-060	218.85	347.95
60.25 po - 64 po	SHV-L??-064	226.19	360.13
64.25 po - 67 po	SHV-L??-067	231.65	369.26
67.25 po - 72 po	SHV-L??-072	240.78	384.52
72.25 po - 75 po	SHV-L??-075	246.27	393.65
75.25 po - 79 po	SHV-L??-079	253.58	405.83
79.25 po - 87 po	SHV-L??-087	268.20	430.18
87.25 po - 96 po	SHV-L??-096	284.64	457.62
96.25 po - 108 po	SHV-L??-108	306.57	494.16
108.25 po - 120 po	SHV-L??-120	328.49	530.71
120.25 po - 144 po	SHV-L??-144	372.37	603.83


Largeur Standard:
7,75 po et 12 po

Largeur Facultative:
16,25 po et 20,5 po

Longueur: Minimum
18 po, Maximum 144 po.
Commandez toute longueur
entre 18 po et 144 po par
incréments de 1/4 po,
utilisez la prochaine
longueur plus grande
pour le prix.

**Toutes les prix sont
par paire.**

M - PLANCHE JOINTE AVEC COUVRE-JOINTS				
LONGUEUR*	CODE PRODUIT**	LARGEUR PRIX*		
		STANDARD	FACULTATIVE	M2 - DESSUS ARQUÉ
18.00 po - 36 po	SHV-M??-036	152.37	237.19	N/A
36.25 po - 39 po	SHV-M??-039	157.89	246.32	N/A
39.25 po - 43 po	SHV-M??-043	165.17	258.54	N/A
43.25 po - 48 po	SHV-M??-048	174.85	272.66	409.00
48.25 po - 52 po	SHV-M??-052	182.93	285.46	428.19
52.25 po - 55 po	SHV-M??-055	209.72	332.74	499.10
55.25 po - 60 po	SHV-M??-060	218.85	347.95	521.93
60.25 po - 64 po	SHV-M??-064	226.19	360.13	540.19
64.25 po - 67 po	SHV-M??-067	231.65	369.26	553.88
67.25 po - 72 po	SHV-M??-072	240.78	384.52	576.79
72.25 po - 75 po	SHV-M??-075	246.27	393.65	590.48
75.25 po - 79 po	SHV-M??-079	253.58	405.83	608.74
79.25 po - 87 po	SHV-M??-087	268.20	430.18	645.26
87.25 po - 96 po	SHV-M??-096	284.64	457.62	686.43
96.25 po - 108 po	SHV-M??-108	306.57	494.16	N/A
108.25 po - 120 po	SHV-M??-120	328.49	530.71	N/A
120.25 po - 144 po	SHV-M??-144	372.37	603.83	N/A



M PLANCHE JOINTE AVEC COUVRE-JOINTS

**DISPONIBLE EN
2, 3, 4 ET 5
LAMELLES**

(selon des conditions de taille)

Largeur Standard:
7 po et 10,5 po
Disponible supérieur arqué dans 14 po seulement

Largeur Facultative:
14 po et 17,5 po

Longueur: Minimum 18 po, Maximum 144 po. Commandez toute longueur entre 18 po et 144 po par incréments de 1/4 po, utilisez la prochaine longueur plus grande pour le prix.

Toutes les prix sont par paire.

Les instructions d'installation sont disponibles partout où cette icône apparaît. Cliquez sur pour l'activer.



VALOR

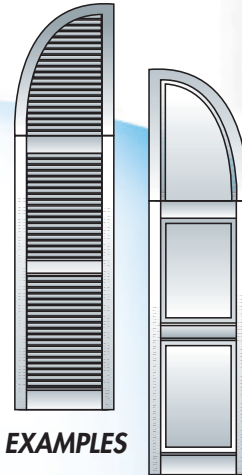
SPECIALTY PRODUCTS INC.

Accessoires des volets



A Dessus en quart de rond

- Utilisé typiquement sur les fenêtres à dessus rond ou en arc.
- Disponible en largeur de 14,5 po et hauteur de 17 po seulement.
- Styles à louveres et massif
- Toutes les couleurs des volets disponibles
- Non disponible pour le panneau



EXAMPLES

B Attache plastique de blocage de volet


- Élimine le besoin des chevilles d'ancrage si installé dans la maçonnerie.
- Disponible dans toutes les couleurs de volet. 12 par sac.

C Charnière et crochet en S décoratifs

- Donne l'aspect des volets traditionnels à charnière avec crochet en S (ou retenue)
- Comprend 4 charnières et 2 crochets en S
- Disponible en noir, La charnière et le crochet en S sont vendus ensemble et ne peuvent pas être achetés séparément.

ACCESSOIRES DES VOLETS		
CODE PRODUIT	DESCRIPTION	PRIX
SHX-1001517	Louvre à dessus quart de rond	68.85
SHX-2001517	Massif à dessus quart de rond	68.85
SHX-300300	Attache de blocage de volet	12.44
SHX-400300BK	Jeu de charnière et crochet en S	36.18


Dessus en quart de rond



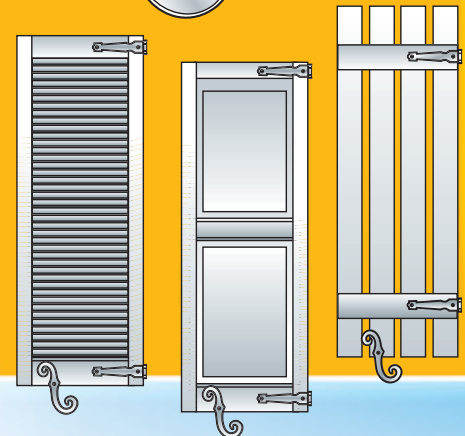

Louvre

Massif

Attache plastique de blocage de volet



Charnière et crochet en S décoratifs



COMMANDEZ SANS FRAIS

Téléphone: 1-888-875-4844
Télécopie: 1-888-875-4845

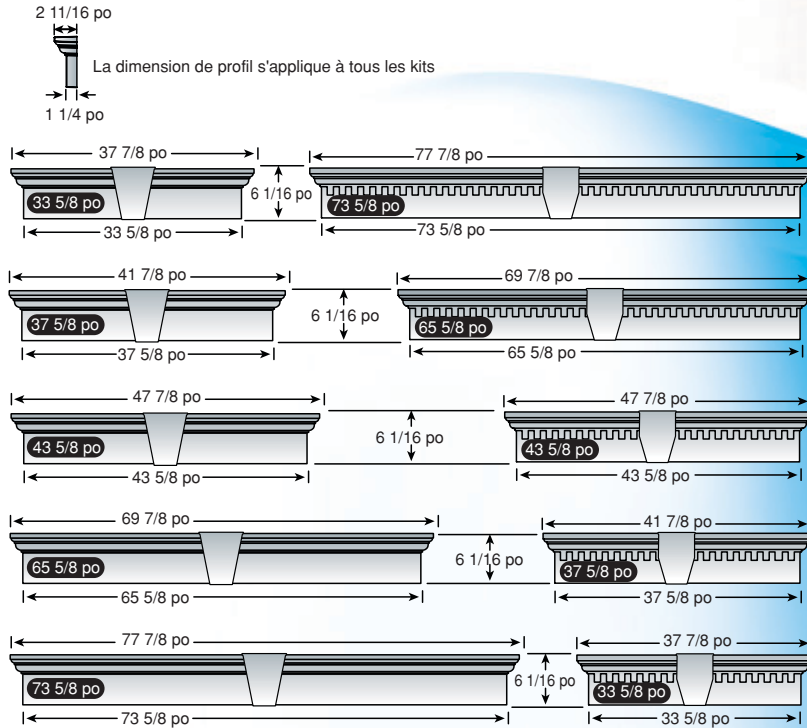
VALOR SPECIALTY PRODUCTS INC.

1800 Courtney Park Drive East, Units 2-4,
Mississauga, ON, Canada L5T 1W1
Téléphone: (905) 564-3122 • Télécopie: (905) 564-5470

“Faites **BONNE** impression dans votre voisinage!”

www.valor.ca

Panneau plat et denticule classique



Options Standard:

Emballage: Un linteau par boîte, clef de voûte expédiée séparément.

Dimensions: Largeurs disponibles: 33-5/8 po, 37-5/8 po, 43-5/8 po, 65-5/8 po et 73-5/8 po. (Pour les largeurs jusqu'à 147-1/4 po, utilisez deux linteaux de 73-5/8 po. Pour les largeurs plus grosses, demandez-nous le prix).

Installation: Montage en surface.

Caractéristiques: Convient à l'installation sur la brique, le stuc, le fibrociment, le parement de vinyle ou de bois. La clef de voûte en option ajoute un accent décoratif et vous permet de combiner les unités ou raccourcir les longueurs.

LINTEAU DE FENÊTRE 6 PO - PANNEAU PLAT

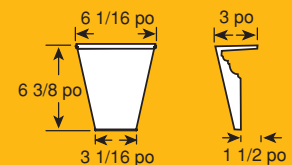
NO. PRODUIT	DESCRIPTION	EMBALLAGE (per boîte)	PRIX (chacun)
EXD-10820633	Linteau de fenêtre 33 5/8 po avec clef de voûte	1	126.49
EXD-10820637	Linteau de fenêtre 37 5/8 po avec clef de voûte	1	141.56
EXD-10820643	Linteau de fenêtre 43 5/8 po avec clef de voûte	1	150.62
EXD-10820665	Linteau de fenêtre 65 5/8 po avec clef de voûte	1	247.11
EXD-10820673	Linteau de fenêtre 73 5/8 po avec clef de voûte	1	262.17
EXD-10820600	Clef de voûte pour linteau de fenêtre 6 po	1	50.03

LINTEAU DE FENÊTRE 6 PO - DENTICULE CLASSIQUE

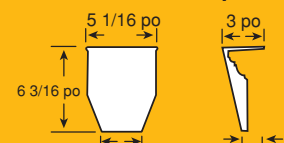
NO. PRODUIT	DESCRIPTION	EMBALLAGE (per boîte)	PRIX (chacun)
EXD-10810633	Linteau de fenêtre, denticule 33 5/8 po avec clef de voûte	1	126.49
EXD-10810637	Linteau de fenêtre, denticule 37 5/8 po avec clef de voûte	1	141.56
EXD-10810643	Linteau de fenêtre, denticule 43 5/8 po avec clef de voûte	1	150.62
EXD-10810665	Linteau de fenêtre, denticule 63 5/8 po avec clef de voûte	1	247.11
EXD-10810673	Linteau de fenêtre, denticule 73 5/8 po avec clef de voûte	1	262.17
EXD-10810600	Clef de voûte pour linteau de fenêtre denticule 6 po	1	50.03

Clef de voûte

Panneau plat



Denticule classique



COMMANDEZ SANS FRAIS

Téléphone: 1-888-875-4844
Télécopie: 1-888-875-4845

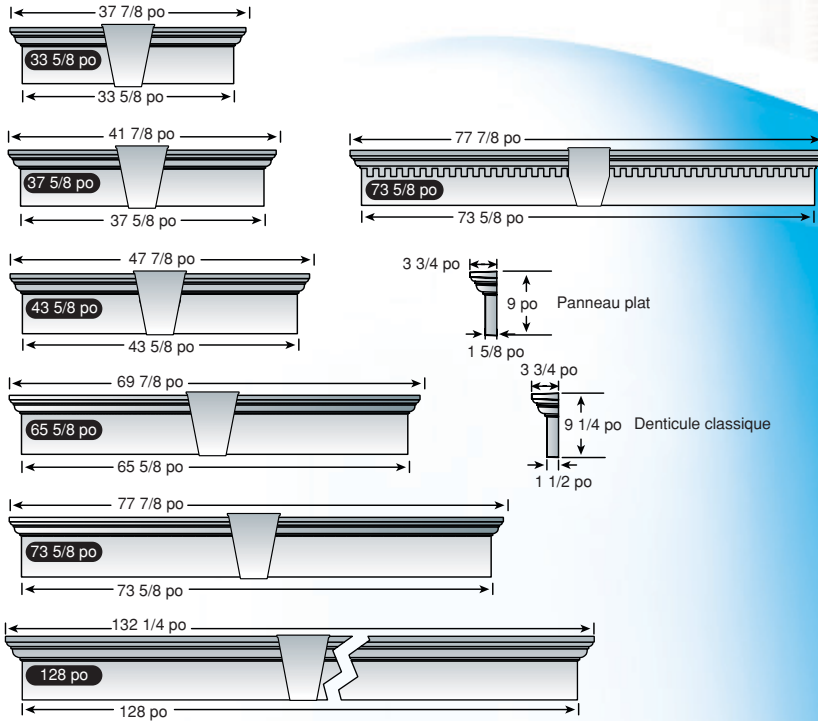
VALOR SPECIALTY PRODUCTS INC.

1800 Courneypark Drive East, Units 2-4,
Mississauga, ON, Canada L5T 1W1
Téléphone: (905) 564-3122 • Télécopie: (905) 564-5470

"Faites BONNE impression dans votre voisinage!"

www.valor.ca

Panneau plat et denticule classique



Options Standard:

Emballage: Un linteau par boîte, clef de voûte expédiée séparément.

Dimensions: Largeurs disponibles de panneau plat: 33-5/8 po, 37-5/8 po, 43-5/8 po, 65-5/8 po et 73-5/8". Largeurs disponibles de denticule classique: 73-5/8 po. (Pour les largeurs jusqu'à 147-1/4 po, utilisez deux linteaux de 73-5/8 po. Pour les largeurs plus grosses, demandez-nous le prix).

Installation: Montage en surface, compatible avec fibrociment.

Caractéristiques: Convient à l'installation sur la brique, le stuc, le fibrociment, le parement de vinyle ou de bois. La clef de voûte en option ajoute un accent décoratif et vous permet de combiner les unités ou raccourcir les longueurs.

LINTEAU DE FENÊTRE 9 PO - PANNEAU PLAT

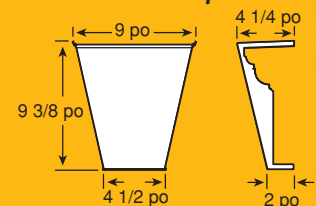
NO. PRODUIT	DESCRIPTION	EMBALLAGE (per boîte)	PRIX (chacun)
EXD-10820933	Linteau de fenêtre 33 5/8 po avec clef de voûte	1	195.36
EXD-10820937	Linteau de fenêtre 37 5/8 po avec clef de voûte	1	223.61
EXD-10820943	Linteau de fenêtre 43 5/8 po avec clef de voûte	1	235.38
EXD-10820965	Linteau de fenêtre 63 5/8 po avec clef de voûte	1	353.10
EXD-10820973	Linteau de fenêtre 73 5/8 po avec clef de voûte	1	411.51
EXD-10829128	Linteau de fenêtre 128 po avec clef de voûte	1	764.00
EXD-10820900	Clef de voûte pour linteau de fenêtre 9 po	1	67.04

LINTEAU DE FENÊTRE 9 PO - DENTICULE CLASSIQUE

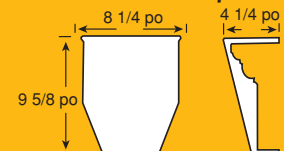
NO. PRODUIT	DESCRIPTION	EMBALLAGE (per boîte)	PRIX (chacun)
EXD-10810973	Linteau de fenêtre, denticule 73 5/8 po avec clef de voûte	1	411.51
EXD-10810900	Clef de voûte pour linteau de fenêtre denticule 9 po	1	67.04

Clef de voûte

Panneau plat



Denticule classique



COMMANDEZ SANS FRAIS

Téléphone: 1-888-875-4844
Télécopie: 1-888-875-4845

VALOR SPECIALTY PRODUCTS INC.

1800 Courinepark Drive East, Units 2-4,
Mississauga, ON, Canada L5T 1W1
Téléphone: (905) 564-3122 • Télécopie: (905) 564-5470

"Faites BONNE impression dans votre voisinage!"

www.valor.ca



VALOR

SPECIALTY PRODUCTS INC.

Trousse de pilastre

Options Standard:

Emballage: Les trousse contiennent un pilastre droit et gauche et un socle gauche et droit.
Achetez le linteau de fenêtre de 6 po ou 9 po séparément.

Styles: On peut couper les trousse de pilastre pour des hauteurs de porte de jusqu'à 102 po. Choisissez le style ou les dimensions du linteau de fenêtre.
Raccordez les linteaux par des clefs de voûte pour les ouvertures plus larges (i.e. garage, portes de patio).

Installation: Montage en surface.

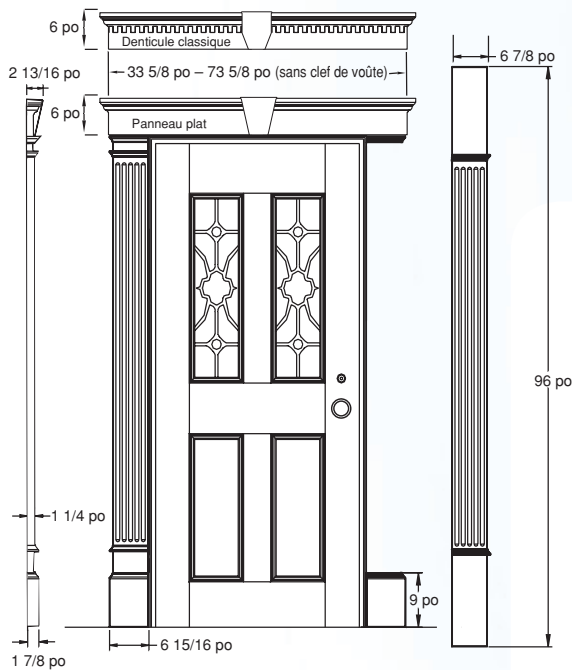
Caractéristiques: De beaux pilastres cannelés se coupent facilement pour convenir à la hauteur de porte sans attache exposée.



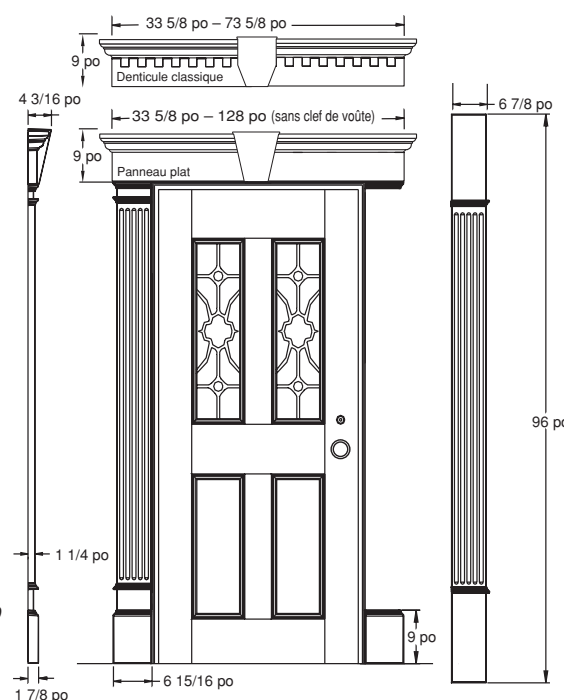
TROUSSE DE PILASTRE (ne comprend pas le linteau)			
NO. PRODUIT	DESCRIPTION	EMBALLAGE (per boîte)	PRIX (chacun)
EXD-10881111	Trousse de pilastre	1 gauche/1 droit	434.39

COMMENT BÂTIR UN CONTOUR DE PORTE

- ÉTAPE 1: Choisissez le linteau plat ou denticule de 6 po ou 9 po
- ÉTAPE 2: Mesurez la largeur de porte, d'un bord à l'autre, ajoutez 14 po pour les pilastres
- ÉTAPE 3: Commandez la trousse de pilastre de la même couleur



Trousse de pilastre montrée avec LINTEAUX de 6 po



Trousse de pilastre montrée avec LINTEAUX de 9 po

“Faites **BONNE** impression dans votre voisinage!”

www.valor.ca

Couleurs standard

Les couleurs standard indiquées ci-dessous sont moulés en plastique et viennent avec une **garantie de 40 ans limitée**.

Produits	Couleurs																
	Blanc	Blanc brillant	Brun fédéral	Bleu wedgewood	Brun mousquet	Vert forêt	Bourgogne	Noir	Gris tuxedo	Rouge vin	Bordeau	Argile	Osier	Vert minuit	Bleu classique	Bleu minuit	À peindre
CODE COULEUR	WH	BWH	FBR	WBL	MBR	FG	BU	BK	TGR	WY	BDX	CL	WKR	MG	CB	MBL	PT
NUMÉRO DE CODE DE COULEUR	001	117	009	004	010	028	027	002	018	078	167	008	023	122	036	166	030
VOLETS ET ACCESSOIRES DES VOLETS																	
Tous les volets des fenêtres	•	•	•	•	•	•	•	•	•	•	•	•	•	•	•	•	•
Dessus en quart de ronds	•	•	•	•	•	•	•	•	•	•	•	•	•	•	•	•	•
Attache plastique de blocage de volets	•	•	•	•	•	•	•	•	•	•	•	•	•	•	•	•	•
Charnière et crochet en s décoratifs								•									
DÉCOR EXTÉRIEUR																	
Linéau de fenêtre 6 po - panneau plat	•	•				•		•		•		•	•				•
Linéau de fenêtre 6 po - denticule classique	•	•				•		•		•		•	•				•
Linéau de fenêtre 6 po - panneau plat	•	•				•		•		•		•	•				•
Trousse de pilastre	•	•				•		•		•		•	•				•
Notes: Reproductions couleur dans ce guide et tous les matériaux de merchandising d'autres sont approximatifs. S'il vous plaît sélectionner les couleurs à partir de copeaux de couleurs réelles.																	

"Faites **BONNE** impression dans votre voisinage!"

www.valor.ca

COMMANDEZ SANS FRAIS

Téléphone: **1-888-875-4844**

Télécopie: **1-888-875-4845**

VALOR SPECIALTY PRODUCTS INC.

1800 Courtneypark Drive East, Units 2-4,
Mississauga, ON, Canada L5T 1W1
Téléphone: (905) 564-3122 • Télécopie: (905) 564-5470

VALOR
SPECIALTY PRODUCTS INC.

Entretien Librement....

- Obturateurs décoratifs faits sur commande
- Accessoires de parement
- Moldings extérieur
- Balustrades de PVC



COMMANDEZ SANS FRAIS

Téléphone: 1-888-875-4844
Télécopie: 1-888-875-4845

VALOR SPECIALTY PRODUCTS INC.

1800 Courtneypark Drive East, Units 2-4,
Mississauga, ON, Canada L5T 1W1
Téléphone: (905) 564-3122 • Télécopie: (905) 564-5470

“Faites BONNE impression dans votre voisinage!”

www.valor.ca